

# YEARLY TRADING BULLETIN

## نشرة التداول السنوية

# 2021



### Market Performance

### أداء البورصة

The Bahrain All Share Index closed at the end of the year at 1797.252 points recording a YOY increase of 20.64%.

أقل مؤشر البحرين العام عند مستوى 1797.252 نقطة بنهاية عام 2021، مسجلاً ارتفاعاً بنسبة 20.64% مقارنة بنهاية عام 2020.

Market Capitalization of the Bourse stood at BHD 10.82bn by the end of the year, increasing from BHD 9.28bn in 2020 by 16.58%.

بلغت القيمة السوقية للسوق بنهاية السنة 10.82 مليار دينار بحريني مقارنة بـ 9.28 مليار دينار في نهاية عام 2020 مسجلة ارتفاعاً بنسبة 16.58%.

The value of shares traded this year was on the downside in comparison to the previous year, reaching BHD 195.68mn in 2021 from 212.8mn in 2020 hence decreasing by -8.05%. Additionally, the volume of shares traded decreased in comparison to last year by -15.79%, reaching 1.02bn shares in 2021 compared to 1.21bn shares in 2020. Moreover, the number of transactions surged by 8.76%.

انخفضت قيمة الأسهم المتداولة من 212.8 مليون دينار بحريني في عام 2020 إلى 195.68 مليون دينار بحريني في عام 2021، مسجلة انخفاضاً بنسبة -8.05%. وقلت كمية الأسهم المتداولة من 1.21 مليار سهم في عام 2020 إلى 1.02 مليار سهم في عام 2021، أي بنسبة -15.79%. أما عدد الصفقات فقد ارتفعت بنسبة 8.76%.

Most of the trading activity was concentrated in the Financials Sector with a value of BHD 105.83mn capturing 54.08% of the total value of shares during 2021. Thereby, the Financials sector comprised of 75.59% of the total volume of shares traded in the market.

تركز التداول من حيث القيمة في قطاع المال الذي استحوذ على 54.08% من مجمل قيمة الأسهم المتداولة والتي بلغت 105.83 مليون دينار بحريني، أي ما يعادل 75.59% من إجمالي كمية الأسهم المتداولة.

Bahraini investors accounted for 74.96% of the total value of shares traded in 2021 while Non-Bahraini investors accounted for 25.04%.

استحوذ البحرينيون على 74.96% من إجمالي قيمة الأسهم المتداولة في عام 2021 مقابل 25.04% للجنسيات الأخرى.

The market breadth showed that advancers and decliners performed proportionately 18:18 and 8 scrips remained unchanged.

ويصدد حركة أسعار الأسهم، ارتفعت أسعار 18 شركة مقابل انخفاض أسعار 18 شركة، في حين حافظت 8 شركات على أسعارها السابقة.

### Bahrain Bourse Indices

### مؤشرات البورصة

Indices	2021	2020	التغير (نقطة) Change (points)	التغير (%) Change (%)	المؤشرات
Bahrain All Share Index	1,797.25	1,489.78	307.47	20.64	مؤشر البحرين العام
Bahrain Islamic Index	751.72	650.19	101.53	15.62	مؤشر البحرين الإسلامي

# YEARLY TRADING BULLETIN

## نشرة التداول السنوية

# 2021



Daily Trading Averages					متوسط التداولات اليومية
	2021	2020	التغير Change	التغير (%) Change (%)	
Total Trading Days	245	246	-1.00	-0.41	مجموع أيام التداول
Average Value of Shares (BHD)	798,689	865,039	-66,349.98	-7.67	متوسط قيمة الأسهم (دينار بحريني)
Average Volume of Shares	4,156,323	4,915,879	-759,555.85	-15.45	متوسط كمية الأسهم
Average No. of Transactions	86	78	7.23	9.21	متوسط عدد الصفقات

Summary of Listings		ملخص الإدراج
Bahrain Investment Market (BIM)	1	عدد الشركات في سوق البحرين الاستثماري
Number of Mutual Funds	3	عدد الصناديق
Number of Bonds & Sukuk	17	عدد السندات والصكوك
Number of T-Bills	34	عدد أذونات الخزينة

Market Breadth			اتساع السوق
Advancers	18	الأسهل المرتفعة	
Decliners	18	الأسهل المنخفضة	
Unchanged	8	بدون تغيير	
Total Companies*	44	المجموع*	

\*Includes 2 companies delisted during the year

\*يشمل شركتان (2) تم إلغاء إدراجهما خلال العام

# YEARLY TRADING BULLETIN

## نشرة التداول السنوية

# 2021



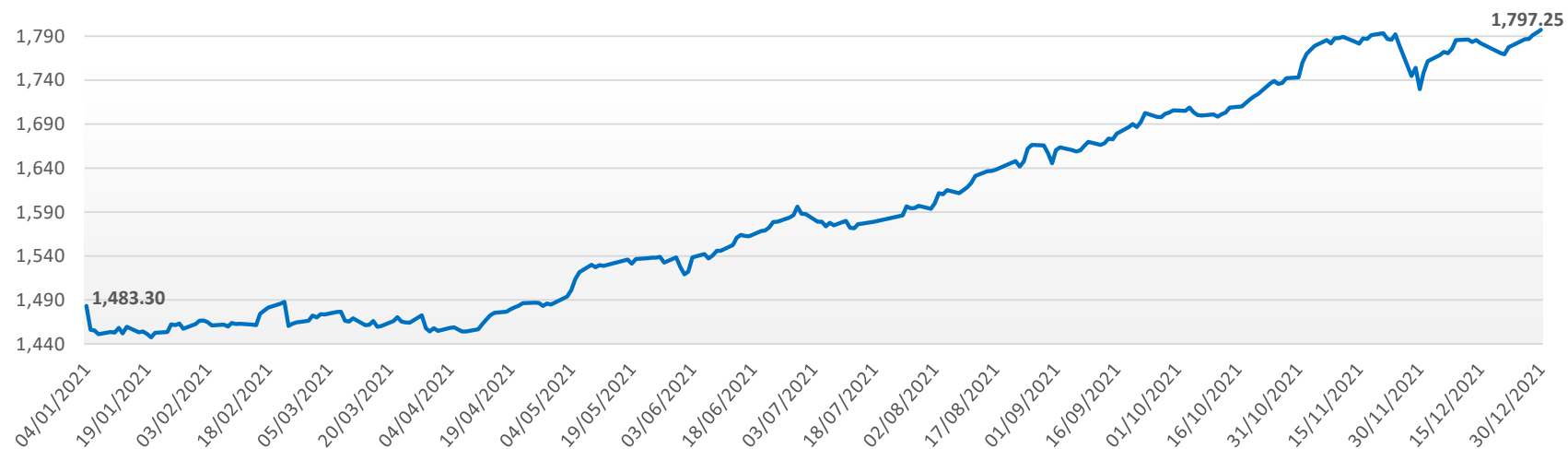
### BHB Indices

مؤشرات البورصة

Indices	2021	2020	التغير (نقطة) Change (points)	التغير (%) Change (%)	المؤشرات
Bahrain All Share Index	1,797.25	1,489.78	307.47	20.64	مؤشر البحرين العام
Materials	3,675.35	-	NM	NM	المواد الأساسية
Industrials	3,042.22	-	NM	NM	الصناعات
Consumer Discretionary	3,035.81	-	NM	NM	السلع الاستهلاكية الكمالية
Consumer Staples	3,010.64	-	NM	NM	السلع الاستهلاكية الأساسية
Financials	6,402.47	-	NM	NM	المال
Communications Services	2,957.86	-	NM	NM	الاتصالات
Real Estate	3,190.20	-	NM	NM	العقارات
Bahrain Islamic Index	751.72	650.19	101.53	15.62	مؤشر البحرين الإسلامي

أداء مؤشر البحرين العام خلال عام 2021 (نقاط)

Bahrain All Share Index Performance 2021 (Points)



# YEARLY TRADING BULLETIN

## نشرة التداول السنوية

# 2021



### Market at a Glance

إحصاءات موجزة

#### Most Active Companies

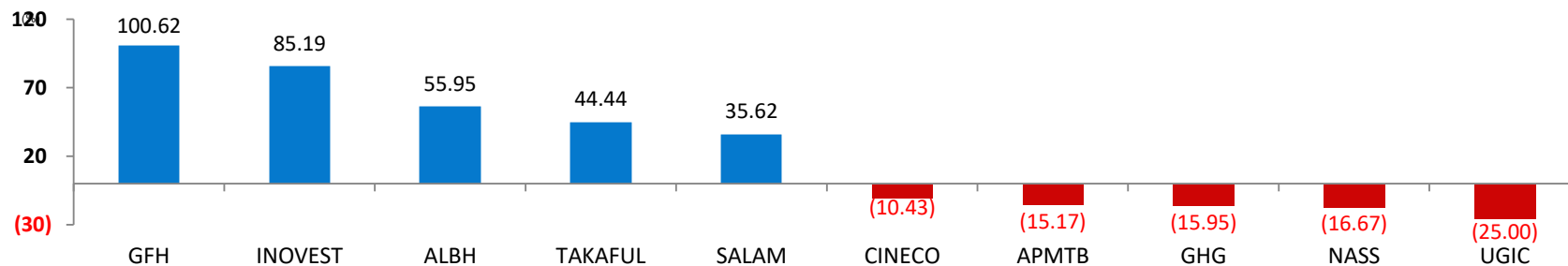
#### الشركات الأكثر نشاطاً

In Terms of Value		من حيث القيمة
الشركة Company	القيمة (دينار) Value (BHD)	النسبة من إجمالي السوق % From Total Market
ALBH	31,978,138	16.34
AUB	30,513,413	15.59
GFH	23,495,222	12.01
BATELCO	20,070,172	10.26
BBK	11,923,508	6.09
<b>Total</b>	<b>المجموع</b>	<b>117,980,453</b>

In Terms of Volume		من حيث الكمية
الشركة Company	الكمية Volume	النسبة من إجمالي السوق % From Total Market
GFH	305,199,257	29.97
KHCB	157,704,821	15.49
SALAM	108,878,601	10.69
AUB	99,927,242	9.81
ZAINBH	53,469,924	5.25
<b>Total</b>	<b>المجموع</b>	<b>725,179,845</b>

#### Top Advancers & Top Decliners

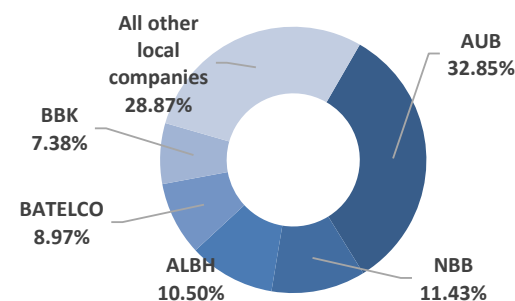
#### الشركات الأكثر ارتفاعاً والأسهم الأكثر انخفاضاً



#### Largest 5 Companies in Terms of Market Capitalization

#### الشركات الخمس الأكبر حجماً من حيث القيمة السوقية

الشركة Company	القيمة السوقية (دينار) Market Capitalization (BHD)	النسبة من إجمالي السوق % From Total Market
AUB	3,553,251,135	32.85
NBB	1,236,040,941	11.43
ALBH	1,136,000,000	10.50
BATELCO	969,645,600	8.97
BBK	798,386,011	7.38
<b>Total</b>	<b>المجموع</b>	<b>7,693,323,687</b>



# YEARLY TRADING BULLETIN

## نشرة التداول السنوية

# 2021



### Sectors at a Glance

إحصاءات قطاعية

Market Capitalization (BHD)					القيمة السوقية (دينار بحريني)
Sectors	2021	2020	التغير Change (%)	الوزن النسبي من العام الحالي (%) Weight from Current Year	القطاعات
Materials	1,136,000,000	-	NM	10.50	المواد الاساسية
Industrials	145,265,000	-	NM	1.34	الصناعات
Consumer Discretionary	180,580,542	-	NM	1.67	السلع الاستهلاكية الكمالية
Consumer Staples	146,583,999	-	NM	1.36	السلع الاستهلاكية الاساسية
Financials	8,032,611,118	-	NM	74.27	المال
Communications Services	1,063,716,677	-	NM	9.84	الاتصالات
Real Estate	110,693,971	-	NM	1.02	العقارات
<b>Total Market</b>	<b>10,815,451,307</b>	<b>9,277,254,712</b>	<b>16.58</b>	<b>100</b>	<b>اجمالي السوق</b>

Trading Value (BHD)					قيمة الأسهم (دينار بحريني)
Sectors	2021	2020	التغير Change (%)	الوزن النسبي من العام الحالي (%) Weight from Current Year	القطاعات
Materials	31,978,138	-	NM	16.34	المواد الاساسية
Industrials	11,170,599	-	NM	5.71	الصناعات
Consumer Discretionary	6,485,589	-	NM	3.31	السلع الاستهلاكية الكمالية
Consumer Staples	3,021,949	-	NM	1.54	السلع الاستهلاكية الاساسية
Financials	105,831,020	-	NM	54.08	المال
Communications Services	27,274,686	-	NM	13.94	الاتصالات
Real Estate	3,642,269	-	NM	1.86	العقارات
<b>Closed</b>	<b>6,274,572</b>	<b>8,170,700</b>	<b>(23.21)</b>	<b>3.21</b>	<b>المقفلة</b>
<b>Non-Bahraini</b>	<b>0</b>	<b>0</b>	<b>0.00</b>	<b>0.00</b>	<b>غير البحرينية</b>
<b>Total Market</b>	<b>195,678,821.88</b>	<b>212,799,606.28</b>	<b>-8.05</b>	<b>100.00</b>	<b>اجمالي السوق</b>

**Note:** The market sectors were reclassified by Bahrain Bourse effective 11th July 2021. Therefore, "2020" data and statistics for the new sectors are "not applicable" and/or "non-meaningful (NM)".

**ملاحظة:** تم إعادة تصنيف قطاعات السوق من قبل بورصة البحرين اعتباراً من 11 يوليو 2021. لذلك، فإن بيانات وإحصائيات "2020" للقطاعات الجديدة "غير قابلة للتطبيق" و "غير هادفة (NM)".

# YEARLY TRADING BULLETIN

## نشرة التداول السنوية

# 2021



Trading Volume (Shares)					كمية الأسهم (سهم)
Sectors	2021	2020	التغير Change (%)	الوزن النسبي من العام الحالي (%) Weight from Current Year	القطاعات
Materials	48,888,488	-	NM	4.80	المواد الاساسية
Industrials	20,881,660	-	NM	2.05	الصناعات
Consumer Discretionary	13,057,832	-	NM	1.28	السلع الاستهلاكية الكمالية
Consumer Staples	8,708,240	-	NM	0.86	السلع الاستهلاكية الاساسية
Financials	769,714,660	-	NM	75.59	المال
Communications Services	89,885,042	-	NM	8.83	الاتصالات
Real Estate	22,684,441	-	NM	2.23	العقارات
Closed	44,478,703	57,731,956	(22.96)	4.37	المقفلت
Non-Bahraini	0	0	NM	0.00	غير البحرينية
Total Market	1,018,299,066	1,209,306,129	-15.79	100	إجمالي السوق

Number of Transactions					عدد الصفقات
Sectors	2021	2020	التغير Change (%)	الوزن النسبي من العام الحالي (%) Weight from Current Year	القطاعات
Materials	2,597	-	NM	12.37	المواد الاساسية
Industrials	1,531	-	NM	7.29	الصناعات
Consumer Discretionary	311	-	NM	1.48	السلع الاستهلاكية الكمالية
Consumer Staples	191	-	NM	0.91	السلع الاستهلاكية الاساسية
Financials	12,471	-	NM	59.38	المال
Communications Services	2,923	-	NM	13.92	الاتصالات
Real Estate	975	-	NM	4.64	العقارات
Closed	2	8	(75.00)	0.01	المقفلت
Non-Bahraini	0	0	0.00	0.00	غير البحرينية
Total Market	21,001	19,309	8.76	100	إجمالي السوق

**Note:** The market sectors were reclassified by Bahrain Bourse effective 11th July 2021. Therefore, "2020" data and statistics for the new sectors are "not applicable" and/or "non-meaningful (NM)".

**ملاحظة:** تم إعادة تصنيف قطاعات السوق من قبل بورصة البحرين اعتباراً من 11 يوليو 2021. لذلك، فإن بيانات وإحصائيات "2020" للقطاعات الجديدة "غير قابلة للتطبيق" و "غير هادفة (NM)".

# YEARLY TRADING BULLETIN

## نشرة التداول السنوية

# 2021



### Yearly Trading Activity

حركة التداول السنوية

الرمز	الشركة	إجمالي كمية الأسهم المتداولة	النسبة من إجمالي كمية الأسهم المتداولة	إجمالي قيمة الأسهم المتداولة	النسبة من إجمالي قيمة الأسهم المتداولة	عدد الصفقات	سعر الإقفال	التغير خلال العام	الأعلى	الأدنى	عدد أيام التداول	الشركة
Symbol	Company	Total Volume of Shares Traded	(%) of Total Volume of Shares Traded	Total Value of Shares Traded (BHD)	(%) of Total Value of Shares Traded	No. of Transactions	Closing Price	Change During the Year	High	Low	No. of Trading Days	الشركة
<b>ALBH</b>	Aluminum Bahrain	48,888,488	5	31,978,138	16	2,597	BHD 0.800	0.287	BHD 0.816	BHD 0.500	242	شركة المنبوهم البحريني
<b>Materials Sector</b>		<b>48,888,488</b>	<b>4.80</b>	<b>31,978,138</b>	<b>16.34</b>	<b>2,597</b>						قطاع المواد الاساسية
<b>APMTB</b>	APM Terminals Bahrain B.S.C.	7,882,317	1	10,600,225	5	1,285	BHD 1.325	(0.237)	BHD 1.605	BHD 1.171	213	إي بي إم تيرمينالز البحريني ش.م.ب
<b>BASREC</b>	Bahrain Ship Repairing & Eng. Co.	51,479	0	47,376	0	18	BHD 0.925	(0.005)	BHD 0.940	BHD 0.905	15	شركة البحريني لتصليح السفن والهند
<b>NASS</b>	Nass Corporation	12,947,864	1	522,998	0	228	BHD 0.035	(0.007)	BHD 0.050	BHD 0.030	84	شركة ناس
<b>Industrials Sector</b>		<b>20,881,660</b>	<b>2.05</b>	<b>11,170,599</b>	<b>5.71</b>	<b>1,531</b>						قطاع الصناعات
<b>BANADER</b>	Banader Hotels Co.	1,178,146	0	191,632	0	8	BHD 0.163	(0.012)	BHD 0.164	BHD 0.163	4	شركة بنادر للفنادق
<b>DUTYF</b>	Bahrain Duty Free Shop Complex	8,076,488	1	5,133,600	3	95	BHD 0.598	(0.024)	BHD 0.631	BHD 0.582	68	شركة مجمع البحريني للسوق الحرة
<b>FAMILY</b>	Bahrain Family Leisure Co.	0	0	0	0	0	BHD 0.081	0.000	-	BHD 0.000	0	الشركة البحرينية للترفيه العائلي
<b>GHG</b>	Gulf Hotels Group	3,559,199	0	1,128,386	1	156	BHD 0.311	(0.059)	BHD 0.355	BHD 0.300	84	مجموعة فنادق الخليج
<b>NHOTEL</b>	National Hotels Co.	243,999	0	31,970	0	52	BHD 0.132	(0.003)	BHD 0.135	BHD 0.120	37	شركة الفنادق الوطنية
<b>Consumer Discretionary Sector</b>		<b>13,057,832</b>	<b>1.28</b>	<b>6,485,589</b>	<b>3.31</b>	<b>311</b>						قطاع السلع الاستهلاكية الكمالية
<b>BFM</b>	Bahrain Flour Mills Co.	148,440	0	49,807	0	31	BHD 0.340	0.013	BHD 0.340	BHD 0.310	23	شركة البحريني لمطاحن الدقيق
<b>BMMI</b>	BMMI	1,016,069	0	760,415	0	47	BHD 0.745	(0.007)	BHD 0.765	BHD 0.730	34	بي أم أي
<b>POLTRY</b>	Delmon Poultry Co.	299,623	0	72,349	0	23	BHD 0.220	(0.020)	BHD 0.255	BHD 0.220	17	شركة دلمون للدواجن
<b>TRAFKO</b>	Trafco Group	7,244,108	1	2,139,378	1	90	BHD 0.275	(0.025)	BHD 0.300	BHD 0.261	56	مجموعة ترافكو
<b>Consumer Staples Sector</b>		<b>8,708,240</b>	<b>0.86</b>	<b>3,021,949</b>	<b>1.54</b>	<b>191</b>						قطاع السلع الاستهلاكية الاساسية
<b>ABC</b>	Arab Banking Corporation	11,146,766	1	1,365,228	1	295	\$0.374	0.074	\$0.374	\$0.288	100	المؤسسة العربية المصرفية
<b>ARIG</b>	Arab Insurance Group	1,850,116	0	320,335	0	34	\$0.465	0.080	\$0.470	\$0.420	23	المجموعة العربية للتأمين
<b>AUB</b>	Ahli United Bank	99,927,242	10	30,513,413	16	2,080	\$0.930	0.170	\$0.974	\$0.675	239	البنك الأهلي المتحد
<b>BARKA</b>	Al Baraka Banking Group	10,123,667	1	925,435	0	368	\$0.300	0.042	\$0.327	\$0.206	117	مجموعة البركة المصرفية
<b>BBK</b>	BBK	23,587,212	2	11,923,508	6	1,227	BHD 0.533	0.028	BHD 0.545	BHD 0.470	222	بنك البحريني والكويت
<b>BCFC</b>	Bahrain Commercial Facilities Co.	4,146,444	0	1,945,315	1	206	BHD 0.495	(0.015)	BHD 0.500	BHD 0.440	93	شركة البحريني للتسهيلات التجارية
<b>BISB</b>	Bahrain Islamic Bank	1,146,445	0	92,408	0	68	BHD 0.082	(0.007)	BHD 0.087	BHD 0.072	36	بنك البحريني الإسلامي
<b>BKIC</b>	Bahrain Kuwait Insurance Co.	3,002,448	0	1,173,476	1	60	BHD 0.430	0.110	BHD 0.430	BHD 0.320	44	الشركة البحرينية الكويتية للتأمين
<b>BMB</b>	Bahrain Middle East Bank	0	0	0	0	0	BHD 0.043	0.000	-	BHD 0.000	0	بنك البحريني و الشرق الأوسط
<b>BNH</b>	Bahrain National Holding	2,477,601	0	988,076	1	103	BHD 0.420	0.070	BHD 0.420	BHD 0.352	38	شركة البحريني الوطنية القابضة
<b>ESTERAD</b>	Esterad Investment Co.	922,053	0	129,959	0	108	BHD 0.145	(0.005)	BHD 0.155	BHD 0.130	56	شركة استيراد الاستثمارية

# YEARLY TRADING BULLETIN

## نشرة التداول السنوية

# 2021



الرمز	الشركة	إجمالي كمية الأسهم المتداولة	النسبة من إجمالي كمية الأسهم المتداولة	إجمالي قيمة الأسهم المتداولة	النسبة من إجمالي قيمة الأسهم المتداولة	عدد الصفقات	سعر الإقفال	التغير خلال العام	الأعلى	الأدنى	عدد أيام التداول	
Symbol	Company	Total Volume of Shares Traded	(%) of Total Volume of Shares Traded	Total Value of Shares Traded (BHD)	(%) of Total Value of Shares Traded	No. of Transactions	Closing Price	Change During the Year	High	Low	No. of Trading Days	
GFH	GFH Financial Group	305,199,257	30	23,495,222	12	4,276	\$0.325	0.163	\$0.346	\$0.163	240	مجموعة جي إف أتش المالية
ITHMR	Ithmaar Holding	17,008,978	2	386,688	0	214	\$0.066	(0.004)	\$0.077	\$0.047	100	الإثمار القابضة
INOVEST	INOVEST	2,703,578	0	265,472	0	78	\$0.400	0.184	\$0.400	\$0.195	28	انوفست
INVCORP	Investcorp Holding*	95,971	0	418,981	0	9	\$11.500	0.000	\$11.750	\$11.500	6	انفستكورب*
KHCB	Khaleeji Commercial Bank	157,704,821	15	11,194,111	6	794	BHD 0.063	0.010	BHD 0.101	BHD 0.042	151	المصرف الخليجي التجاري
NBB	National Bank of Bahrain	19,209,408	2	11,676,504	6	931	BHD 0.660	0.031	BHD 0.660	BHD 0.580	213	بنك البحرين الوطني
SALAM	Al Salam Bank	108,878,601	11	8,920,433	5	1,548	BHD 0.099	0.026	BHD 0.110	BHD 0.065	228	مصرف السلام
SOLID	Solidarity Bahrain	220,536	0	59,319	0	54	BHD 0.310	0.035	BHD 0.310	BHD 0.243	32	سوليدرتي البحرين
TAKAFUL	Takaful Insurance Co.	339,516	0	35,337	0	17	BHD 0.130	0.040	BHD 0.130	BHD 0.090	12	شركة التكافل الدولية
UGH	United Gulf Holding Company	0	0	0	0	0	BHD 1.240	0.000	-	BHD 0.000	0	شركة الخليج المتحد القابضة
UGIC	United Gulf Investment Co.	24,000	0	1,800	0	1	BHD 0.075	(0.025)	BHD 0.075	BHD 0.075	1	الشركة الخليجية المتحدة للاستثمار
<b>Financials Sector</b>		<b>769,714,660</b>	<b>75.59</b>	<b>105,831,020</b>	<b>54.08</b>	<b>12,471</b>						<b>قطاع المال</b>
BATELCO	Bahrain Telecommunications Co.	34,306,639	3	20,070,172	10	2,405	BHD 0.583	(0.017)	BHD 0.618	BHD 0.550	244	شركة البحرين للاتصالات السلكية واللاسلكية
CINECO	Bahrain Cinema Co.	2,108,479	0	992,949	1	76	BHD 0.515	(0.060)	BHD 0.580	BHD 0.450	39	شركة البحرين للسينما
ZAINBH	Zain Bahrain	53,469,924	5	6,211,564	3	442	BHD 0.140	0.020	BHD 0.140	BHD 0.108	153	زين البحرين
<b>Communications Services Sector</b>		<b>89,885,042</b>	<b>8.83</b>	<b>27,274,686</b>	<b>13.94</b>	<b>2,923</b>						<b>قطاع الاتصالات</b>
CPARK	Bahrain Car Parks Co.	441,207	0	55,581	0	28	BHD 0.126	(0.004)	BHD 0.130	BHD 0.115	18	شركة البحرين لمواقف السيارات
EBRIT	Eskan Bank Realty Income Trust	267,413	0	19,901	0	14	BHD 0.073	(0.007)	BHD 0.076	BHD 0.073	12	صندوق عهدة بنك الاسكان العقارية
SEEF	Seef Properties	21,975,821	2	3,566,788	2	933	BHD 0.179	0.008	BHD 0.182	BHD 0.145	216	عقارات السيف
<b>Real Estate Sector</b>		<b>22,684,441</b>	<b>2.23</b>	<b>3,642,269</b>	<b>1.86</b>	<b>975</b>						<b>قطاع العقارات</b>
SICO-C	SICO B.S.C. (c)	44,478,703	4	6,274,572	3	2	BHD 0.155	0.000	-	BHD 0.000	2	سيكو ش.م.ب. (م)
UPI	United Papers Industries*	0	0	0	0	0	BHD 0.340	0.000	-	BHD 0.000	0	الشركة المتحدة لصناعة الورق*
<b>Closed Companies</b>		<b>44,478,703</b>	<b>4.37</b>	<b>6,274,572</b>	<b>3.21</b>	<b>2</b>						<b>الشركات المقفلة</b>
BMUSC	Bank Muscat	0	0	0	0	0	BHD 0.792	(0.079)	-	BHD 0.000	0	بنك مسقط
<b>Non-Bahrain Companies</b>		<b>0</b>	<b>0.00</b>	<b>0</b>	<b>0.00</b>	<b>0</b>						<b>الشركات غير البحرينية</b>
<b>Total Market</b>		<b>1,018,299,066</b>	<b>100.00</b>	<b>195,678,821.88</b>	<b>100.00</b>	<b>21,001</b>						<b>إجمالي السوق</b>

\* Delisted during the year

\*تم إلغاء إدراج الشركة خلال العام



# YEARLY TRADING BULLETIN

## نشرة التداول السنوية

# 2021



### Statistical Data

بيانات احصائية

الرمز	Company	المتوسط اليومي لكميات التداول	المتوسط اليومي لقيمة التداول (دينار بحريني)	المتوسط اليومي لعدد الصفقات المنفذة	معدل دوران السهم (%)	رأس المال المدفوع (دينار بحريني)	الوزن من إجمالي القيمة السوقية (%)	إجمالي القيمة السوقية (دينار)	الوزن من إجمالي القيمة السوقية (%)	الشركة
SYMBOL		Daily Average of Volume of Shares Traded	Daily Average of Value of Shares Traded (BHD)	Daily Average of Transactions	Share Turnover (%)	Total Paid Up Capital (BD)	Weight from Total Paid Up Capital (%)	Total Market Capitalisation (BHD)	Weight from Total Market Capitalisation	
<b>ALBH</b>	Aluminum Bahrain	199,545	130,523.01	10.60	2.81	142,000,000	2.88	1,136,000,000	10.50	شركة ألومنيوم البحرين
<b>Materials Sector</b>		199,545	130,523.01	10.60	2.81	142,000,000	2.88	1,136,000,000	10.50	قطاع المواد الاساسية
<b>APMTB</b>	APM Terminals Bahrain B.S.C.	32,173	43,266.22	5.24	8.89	9,000,000	0.18	119,250,000	1.10	إي بي إم تيرمينالز البحرين ش.م.ب
<b>BASREC</b>	Bah. Ship Repairing & Engineering Co.	210	193.37	0.07	0.26	1,980,000	0.04	18,315,000	0.17	شركة البحرين لتصلح السفن والهندسة
<b>NASS</b>	Nass Corporation	52,848	2,134.69	0.93	6.79	22,000,000	0.45	7,700,000	0.07	شركة ناس
<b>Industrials Sector</b>		85,231	45,594.28	6.25	7.69	32,980,000	0.67	145,265,000	1.34	قطاع الصناعات
<b>BANADER</b>	Banader Hotels Co.	4,809	782.17	0.03	3.21	3,662,099	0.07	5,969,221	0.06	شركة بنادر للفنادق
<b>DUTYF</b>	Bahrain Duty Free Shop Complex	32,965	20,953.47	0.39	6.03	14,227,194	0.29	85,078,619	0.79	شركة مجمع البحرين للأسواق الحرة
<b>FAMILY</b>	Bahrain Family Leisure Co.	0	0.00	0.00	0.00	4,000,000	0.08	3,240,000	0.03	الشركة البحرينية للترفيه العائلي
<b>GHG</b>	Gulf Hotels Group	14,527	4,605.66	0.64	1.61	22,599,486	0.46	70,284,402	0.65	مجموعة فنادق الخليج
<b>NHOTEL</b>	National Hotels Co.	996	130.49	0.21	0.20	12,127,500	0.25	16,008,300	0.15	شركة الفنادق الوطنية
<b>Consumer Discretionary Sector</b>		53,297	26,471.79	1.27	3.59	56,616,279	1.15	180,580,542	1.67	قطاع السلع الاستهلاكية الكمالية
<b>BFM</b>	Bahrain Flour Mills Co.	606	203.29	0.13	0.59	2,483,250	0.05	8,443,050	0.08	شركة البحرين لمطاحن الدقيق
<b>BMMI</b>	BMMI	4,147	3,103.73	0.19	0.70	14,642,855	0.30	109,089,269	1.01	بي. أم. أي.
<b>POLTRY</b>	Delmon Poultry Co.	1,223	295.30	0.09	1.05	3,120,928	0.06	6,866,041	0.06	شركة دلمون للدواجن
<b>TRAFKO</b>	Trafco Group	29,568	8,732.16	0.37	9.64	8,067,505	0.16	22,185,639	0.21	مجموعة ترافكو
<b>Consumer Staples Sector</b>		35,544	12,334.49	0.78	2.06	28,314,538	0.57	146,583,999	1.36	قطاع السلع الاستهلاكية الاساسية
<b>ABC</b>	Arab Banking Corporation	45,497	5,572.36	1.20	0.31	1,172,470,000	23.77	438,503,780	4.05	المؤسسة العربية المصرفية
<b>ARIG</b>	Arab Insurance Group	7,551	1,307.49	0.14	0.83	82,940,000	1.68	38,567,100	0.36	المجموعة العربية للتأمين
<b>AUB</b>	Ahli United Bank	407,866	124,544.54	8.49	0.86	955,175,036	19.36	3,553,251,135	32.85	البنك الاهلي المتحد
<b>BARKA</b>	Al Baraka Banking Group	41,321	3,777.29	1.50	0.66	468,565,668	9.50	140,569,700	1.30	مجموعة البركة المصرفية
<b>BBK</b>	BBK	96,274	48,667.38	5.01	1.49	149,790,997	3.04	798,386,011	7.38	بنك البحرين والكويت
<b>BCFC</b>	Bahrain Commercial Facilities Co.	16,924	7,940.06	0.84	1.92	20,418,750	0.41	101,072,813	0.93	شركة البحرين للتسهيلات التجارية
<b>BISB</b>	Bahrain Islamic Bank	4,679	377.18	0.28	0.11	106,405,859	2.16	87,252,804	0.81	بنك البحرين الإسلامي
<b>BKIC</b>	Bahrain Kuwait Insurance Co.	12,255	4,789.70	0.24	1.82	15,000,000	0.30	64,500,000	0.60	الشركة البحرينية الكويتية للتأمين
<b>BMB</b>	Bahrain Middle East Bank	0	0.00	0.00	0.00	37,700,000	0.76	17,200,000	0.16	بنك البحرين والشرق الأوسط
<b>BNH</b>	Bahrain National Holding	10,113	4,032.96	0.42	1.97	11,917,500	0.24	50,053,500	0.46	شركة البحرين الوطنية القابضة
<b>ESTERAD</b>	Esterad Investment Co.	3,763	530.44	0.44	0.64	14,000,000	0.28	20,300,000	0.19	شركة استيراد الاستثمارية

# YEARLY TRADING BULLETIN

## نشرة التداول السنوية

# 2021



الرمز SYMBOL	Company	المتوسط اليومي لكميات التداول	المتوسط اليومي لقيمة التداول (دينار بحريني)	المتوسط اليومي لعدد الصفقات المنفذة	معدل دوران السهم (%)	رأس المال المدفوع (دينار بحريني)	الوزن من إجمالي القيمة السوقية [%]	إجمالي القيمة السوقية (دينار)	الوزن من إجمالي القيمة السوقية [%]	الشركة
		Daily Average of Volume of Shares Traded	Daily Average of Value of Shares Traded (BHD)	Daily Average of Transactions	Share Turnover (%)	Total Paid Up Capital (BD)	Weight from Total Paid Up Capital (%)	Total Market Capitalisation (BHD)	Weight from Total Market Capitalisation	
GFH	GFH Financial Group	1,245,711	95,898.87	17.45	5.08	377,240,287	7.65	462,653,183	4.28	مجموعة جي اف اتش المالية
ITHMR	Ithmaar Holding	69,424	1,578.32	0.87	0.51	285,648,661	5.79	75,411,247	0.70	الإثمار القابضة
INOVEST	INOVEST	11,035	1,083.56	0.32	0.59	45,366,187	0.92	45,366,187	0.42	أنوفست
KHCB	Khaleeji Commercial Bank	643,693	45,690.25	3.24	19.92	89,211,948	1.81	56,203,527	0.52	المصرف الخليجي التجاري
NBB	National Bank of Bahrain	78,406	47,659.20	3.80	0.94	187,278,931	3.80	1,236,040,941	11.43	بنك البحرين الوطني
SALAM	Al Salam Bank	444,402	36,409.93	6.32	3.72	241,972,275	4.91	239,552,552	2.21	مصرف السلام
SOLID	Solidarity Bahrain	900	242.12	0.22	0.16	12,000,000	0.24	37,200,000	0.34	سوليدرتي البحرين
TAKAFUL	Takaful Insurance Co.	1,386	144.23	0.07	0.32	8,500,000	0.17	11,050,000	0.10	شركة التكافل الدولية
UGH	United Gulf Holding Company B.S.C	0	0.00	0.00	0.00	82,769,231	1.68	544,476,638	5.03	شركة الخليج المتحد القابضة
UGIC	United Gulf Investment Co.	98	7.35	0.00	0.01	20,000,000	0.41	15,000,000	0.14	الشركة الخليجية المتحدة للاستثمار
<b>Financials Sector</b>		<b>3,141,692</b>	<b>431,963.35</b>	<b>50.90</b>	<b>1.26</b>	<b>4,384,371,330</b>	<b>88.89</b>	<b>8,032,611,118</b>	<b>74.27</b>	<b>قطاع المال</b>
BATELCO	Bahrain Telecommunications Co.	140,027	81,919.07	9.82	2.07	166,320,000	3.37	969,645,600	8.97	شركة البحرين للاتصالات السلكية واللاسلكية
CINECO	Bahrain Cinema Co.	8,606	4,052.85	0.31	2.33	8,262,345	0.17	42,551,077	0.39	شركة البحرين للسينما
ZAINBH	Zain Bahrain	218,245	25,353.32	1.80	12.06	36,800,000	0.75	51,520,000	0.48	زين البحرين
<b>Communications Services Sector</b>		<b>218,245</b>	<b>25,353.32</b>	<b>1.80</b>	<b>2.56</b>	<b>211,382,345</b>	<b>4.29</b>	<b>1,063,716,677</b>	<b>9.84</b>	<b>قطاع الاتصالات</b>
CPARK	Bahrain Car Park Co.	1,801	226.86	0.11	0.40	11,031,723	0.22	13,899,971	0.13	شركة البحرين لمواقف السيارات
EBRIT	Eskan Bank Realty Income Trust	1,091	81.23	0.06	0.34	19,800,000	0.40	14,454,000	0.13	0
SEEF	Seef Properties	89,697	14,558.32	3.81	4.33	46,000,000	0.93	82,340,000	0.76	عقارات السيف
<b>Real Estate Sector</b>		<b>89,697</b>	<b>14,558.32</b>	<b>3.81</b>	<b>3.32</b>	<b>76,831,723</b>	<b>1.56</b>	<b>110,693,971</b>	<b>1.02</b>	<b>قطاع العقارات</b>
<b>Total Market</b>		<b>4,156,323</b>	<b>798,689.07</b>	<b>85.72</b>	<b>1.70</b>	<b>4,932,496,215</b>	<b>100.00</b>	<b>10,815,451,307</b>	<b>100.00</b>	<b>إجمالي السوق</b>
SICO-C	SICO B.S.C. (c)	181,546	25,610.50	0.01	9.45	42,848,774	100.00	66,415,600	100.00	سيكو ش.م.ب. (م)
<b>Closed Companies</b>		<b>181,546</b>	<b>25,610.50</b>	<b>0.01</b>	<b>8.53</b>	<b>42,848,774</b>	<b>100.00</b>	<b>66,415,600</b>	<b>100.00</b>	<b>الشركات المقفلة</b>
BMUSC	Bank Muscat	0	0.00	0.00	0.00	350,298,530	100.00	2,830,984,035	100.00	بنك مسقط
<b>Non-Bahrain Companies</b>		<b>0</b>	<b>0.00</b>	<b>0.00</b>	<b>0.00</b>	<b>350,298,530</b>	<b>100.00</b>	<b>2,830,984,035</b>	<b>100.00</b>	<b>الشركات غير البحرينية</b>
N/AP: Not Applicable		N/A: Not Available		NM: Not Meaningful		NM: ليس له معنى		N/A: البيانات غير متوفرة		N/AP: غير قابل للاحتساب

# YEARLY TRADING BULLETIN

## نشرة التداول السنوية

# 2021



### Trading Nationality Wise

التداول وفقاً للجنسية

Value Traded (BD) 2021

قيمة الاسهم المتداولة (دينار) 2021

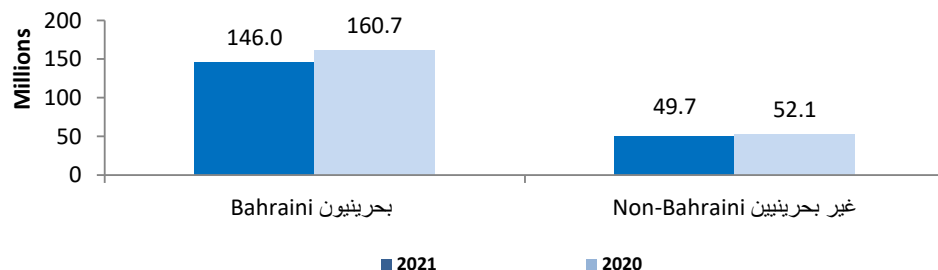
	بحرينيون Bahraini		غير بحرينيين Non-Bahraini		المجموع Total	
	قيمة التداول Value Traded	نسبة من إجمالي القيمة المتداولة % of Total Value Traded	قيمة التداول Value Traded	نسبة من إجمالي القيمة المتداولة % of Total Value Traded		
Buy	145,983,121	74.59%	49,724,901	25.41%	195,708,022	الشراء
Sell	147,406,070	75.32%	48,301,952	24.68%	195,708,022	البيع
Totals	293,389,191	74.96%	98,026,853	25.04%	391,416,044	المجموع

Value Traded (BD) 2020

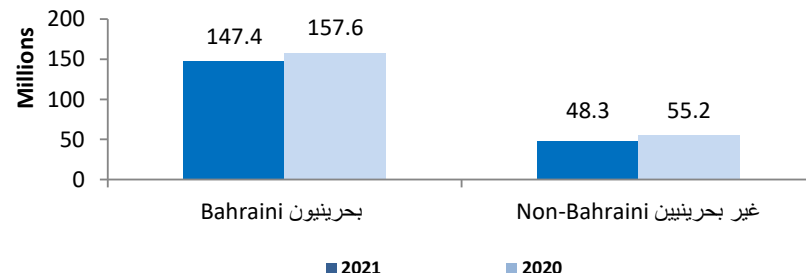
قيمة الاسهم المتداولة (دينار) 2020

	بحرينيون Bahraini		غير بحرينيين Non-Bahraini		المجموع Total	
	قيمة التداول Value Traded	نسبة من إجمالي القيمة المتداولة % of Total Value Traded	قيمة التداول Value Traded	نسبة من إجمالي القيمة المتداولة % of Total Value Traded		
Buy	160,732,933	75.53%	52,066,674	24.47%	212,799,607	الشراء
Sell	157,556,986	74.04%	55,242,620	25.96%	212,799,606	البيع
Totals	318,289,919	74.79%	107,309,294	25.21%	425,599,213	المجموع

قيمة التداول - دينار بحريني (شراء)  
Trading Value - BD (BUY)



قيمة التداول - دينار بحريني (بيع)  
Trading Value - BD (SELL)



# YEARLY TRADING BULLETIN

## نشرة التداول السنوية

# 2021



### Broker Activity (Buy & Sell)

نشاط الوسطاء (بيعاً وشراءً)

Brokers	إجمالي القيمة (دينار بحريني) Total Value (BHD)	الوزن من إجمالي السوق [%] Weight from Total Market (%)	إجمالي الكمية (سهم) Total Volume (Shares)	الوزن من إجمالي السوق [%] Weight from Total Market (%)	عدد الصفقات No. of Transactions	الوزن من إجمالي السوق [%] Weight from Total Market (%)	الوسطاء
SICO B.S.C. (c)	233,348,784	59.62	1,071,465,512	52.59	19,245	45.79	سيكو ش.م.ب. (م)
Gulf Securities Company	75,216,600	19.22	485,766,848	23.84	11,343	26.99	شركة الخليج للأوراق المالية
Mubasher Financial Services	32,643,718	8.34	170,223,776	8.36	4,147	9.87	مباشر للخدمات المالية ش.م.ب. (م)
Al Ahlia Bahrain B.S.C	21,686,676	5.54	171,861,700	8.44	3,163	7.53	شركة الأهلية بحرين ش.م.ب. (مقفلت)
BBK	8,009,375	2.05	54,241,022	2.66	1,662	3.95	بنك البحرين والكويت
Ahli United Bank	14,498,159	3.70	51,377,939	2.52	1,317	3.13	البنك الأهلي المتحد
Abdulla J. Zain Al-Abedeem	5,381,952	1.37	29,899,825	1.47	1,112	2.65	عبدالله زين العابدين
United Gulf Bank B.S.C	561,048	0.14	1,611,063	0.08	20	0.05	بنك الخليج المتحد
Tradeline Securities W.L.L	69,732	0.02	900,447	0.04	21	0.05	شركة تريدلاين للأوراق المالية ذ.م.م
TAIB Securities	0	0.00	0	0.00	0	0.00	شركة طيب للأوراق المالية
<b>Total Brokers Activity</b>	<b>391,416,044</b>	<b>100.00</b>	<b>2,037,348,132</b>	<b>100.00</b>	<b>42,030</b>	<b>100.00</b>	<b>إجمالي نشاط الوسطاء</b>

# YEARLY TRADING BULLETIN

## نشرة التداول السنوية

# 2021



### Bonds and Sukuk

### السندات والصكوك

Bond-Sukuk / Issuer	Symbol Code	Size	Coupon Rate/Return	Period for Payment	Issuance Price	Date/التاريخ			
اسم السند-الصكوك / جهة الإصدار	رمز السند	حجم الإصدار	سعر الفائدة/العائد	From من	To إلى	سعر الإصدار	Issuance الإصدار	Listing الإدراج	Due الاستحقاق
Sukuk Al Musharaka (Investment DAR Sukuk Co.) - 2010 * صكوك المشاركة الصادرة عن شركة دار صكوك للاستثمار - 2010 *	MUSH.SK06	USD 100,000,000	7.347% (6 mth USD Libor plus 2% Margin)	27/04/2010	27/10/2010	\$10,000.000	27/10/2005	28/06/2006	26/10/2010
Government Islamic Lease (Ijarah) Sukuk - Issue 22 صكوك التأجير الإسلامية الحكومية الاسمية - الإصدار 22	GILS22.SUK	BHD 250,000,000	Fixed Annual Rate of 5.5%. Paid every six months on 19th January & 19th July every year of each year of duration.	Every 6 months		BD 1	19/01/2015	03/02/2015	19/01/2025
Government Islamic Lease (Ijarah) Sukuk - Issue 23 صكوك التأجير الإسلامية الحكومية الاسمية - الإصدار 23	GILS23.SUK	BHD 200,000,000	Fixed Annual Rate of 5.00%. Paid every six months on 9th July & 9th January every year of each year of duration.	Every 6 months		BD 1	09/07/2015	02/08/2015	09/07/2025
Government Development Bond - Issue No.13 سندات التنمية الحكومية - الإصدار الثالث عشر	GDEV13.BND	BHD 285,000,000	Fixed Annual Rate of 5.875%. Paid every six months on 10th November & 10th May every year of each year of duration.	Every 6 months		BD 1	10/11/2016	21/11/2016	10/05/2024
Government Development Bond - Issue No.14 سندات التنمية الحكومية - الإصدار الرابع عشر	GDEV14.BND	BHD 200,000,000	Fixed Annual Rate of 5.35 %. Paid every six months on 16th July & 16th January every year of each year of duration.	Every 6 months		BD 1	16/07/2017	23/07/2017	16/07/2022
Government Development Bond - Issue 15 سندات التنمية الحكومية - الإصدار الخامس عشر	GDEV15.BND	BHD 200,000,000	Fixed Annual Rate of 5.5%. Paid every six months on 27 June & 27 December every year	Every 6 months		BD 1	27/12/2017	10/01/2018	27/06/2023
Government Development Bond - Issue 19 سندات التنمية الحكومية - الإصدار التاسع عشر	GDEV19.BND	BHD 185,000,000	Fixed Annual Rate of 4.00 %. Paid every six months on 10th November & 10th May every year	Every 6 months		BD 1	10/11/2019	17/11/2018	10/11/2024
Government Development Bond - Issue 18 سندات التنمية الحكومية - الإصدار الثامن عشر	GDEV18.BND	BHD 300,000,000	Fixed Annual Rate of 4.20 %. Paid every six months on 21st July & 21st January every year	Every 6 months		BD 1	21/07/2019	04/08/2019	21/07/2022
Government Development Bond - Issue No.20 سندات التنمية الحكومية - الإصدار العشرون	GDEV20.BND	BHD 300,000,000	Fixed Annual Rate of 6.00 %. Paid every six months on 3rd November & 3rd May every year	Every 6 months		BD 1	03/05/2020	11/05/2020	03/05/2023
Government Islamic Lease (Ijarah) Sukuk - Issue 26 صكوك التأجير الإسلامية الحكومية الاسمية - الإصدار 26	GILS26.SUK	BHD 125,000,000	Fixed Annual Rate of 4.5 %. Paid every six months on 19th January & 19th July every year	Every 6 months		BD 1	19/07/2020	23/07/2020	19/07/2026
Government Development Bond - Issue 21 سندات التنمية الحكومية - الإصدار الواحد والعشرون	GDEV21.BND	BHD 150,000,000	Fixed Annual Rate of 4.50 %. Paid every six months on 30th January & 30th July every year	Every 6 months		BD 1	30/07/2020	11/08/2020	30/07/2025
Government Development Bond - Issue 22 سندات التنمية الحكومية - الإصدار الثاني والعشرون	GDEV22.BND	BHD 100,000,000	Fixed Annual Rate of 3.75 %. Paid every six months on 10th January & 10th July every year	Every 6 months		BD 1	10/01/2021	14/01/2021	10/01/2026
Government Development Bond - Issue 23 سندات التنمية الحكومية - الإصدار الثالث والعشرون	GDEV23.BND	BHD 200,000,000	Fixed Annual Rate of 4.00 %. Paid every six months on 14th March & 14th September every year	Every 6 months		BD 1	14/03/2021	16/03/2021	14/03/2027
Government Development Bond - Issue 24 سندات التنمية الحكومية - الإصدار الرابع والعشرون	GDEV24.BND	BHD 200,000,000	Fixed Annual Rate of 3.60 %. Paid every six months on 5th May & 5th November every year	Every 6 months		BD 1	05/05/2021	10/05/2021	05/05/2026

# YEARLY TRADING BULLETIN

## نشرة التداول السنوية

# 2021



### Bonds and Sukuk

### السندات والصكوك

Bond-Sukuk / Issuer	Symbol Code	Size	Coupon Rate/Return	Period for Payment	Issuance Price	Date/التاريخ			
اسم السند-الصكوك / جهة الإصدار	رمز السند	حجم الإصدار	سعر الفائدة/العائد	From من	To إلى	سعر الإصدار	Issuance الإصدار	Listing الإدراج	Due الاستحقاق
Government Development Bond – Issue 25 سندات التنمية الحكومية – الإصدار الخامس والعشرون	GDEV25.BND	BHD 150,000,000	Fixed Annual Rate of 3.60 %. Paid every six months on 17th June & 17th December every year	Every 6 months		BD 1	17/06/2021	22/06/2021	17/06/2026
Government Development Bond – Issue 26 سندات التنمية الحكومية – الإصدار السادس والعشرون	GDEV26.BND	BHD 150,000,000	Fixed Annual Rate of 3.20 %. Paid every six months on 5th February & 5th August every year	Every 6 months		BD 1	05/08/2021	10/08/2021	05/08/2024
Government Development Bond – Issue 27 سندات التنمية الحكومية – الإصدار السابع والعشرون	GDEV27.BND	BHD 200,000,000	Fixed Annual Rate of 2.75 %. Paid every six months on 14th April & 14th October every year	Every 6 months		BD 1	14/10/2021	19/10/2021	14/10/2023

# YEARLY TRADING BULLETIN

## نشرة التداول السنوية

# 2021



### T-Bills

### أذونات الخزينة

T-Bills - Sukuk / Issuer	Symbol Code	Size	Discount Rate	Face Value	Date/التاريخ		
اسم الأذونات - الصكوك / جهة الإصدار	رمز الإذن	حجم الإصدار	سعر الفائدة/العائد	القيمة الاسمية	Issuance الإصدار	Listing الإدراج	Due الاستحقاق
<b>12 Months Treasury Bills - Issue No.77</b> اذونات الخزينة الحكومية اثنا عشر شهرا - الإصدار رقم 77	TB1Y200122	BHD 100,000,000	2.710%	BD 1	21-Jan-21	24-Jan-21	20-Jan-22
<b>12 Months Treasury Bills - Issue No.78</b> اذونات الخزينة الحكومية اثنا عشر شهرا - الإصدار رقم 78	TB1Y240222	BHD 100,000,000	2.080%	BD 1	25-Feb-21	28-Feb-21	24-Feb-22
<b>12 Months Treasury Bills - Issue No.79</b> اذونات الخزينة الحكومية اثنا عشر شهرا - الإصدار رقم 79	TB1Y240322	BHD 100,000,000	1.550%	BD 1	25-Mar-21	28-Mar-21	24-Mar-22
<b>12 Months Treasury Bills - Issue No.80</b> اذونات الخزينة الحكومية اثنا عشر شهرا - الإصدار رقم 80	TB1Y210422	BHD 100,000,000	1.600%	BD 1	22-Apr-21	25-Apr-21	21-Apr-22
<b>12 Months Treasury Bills - Issue No.81</b> اذونات الخزينة الحكومية اثنا عشر شهرا - الإصدار رقم 81	TB1Y260522	BHD 100,000,000	1.740%	BD 1	27-May-21	30-May-21	26-May-22
<b>12 Months Treasury Bills - Issue No.82</b> اذونات الخزينة الحكومية اثنا عشر شهرا - الإصدار رقم 82	TB1Y230622	BHD 100,000,000	1.670%	BD 1	24-Jun-21	27-Jun-21	23-Jun-22
<b>Short Term Islamic Lease ( Ijarah) Sukuk - Issue SL/191</b> صكوك التأجير الإسلامية القصيرة الأجل - الإصدار SL/191	IJ6M060122	BHD 26,000,000	1.590%	BD 1	08-Jul-21	11-Jul-21	06-Jan-22
<b>12 Months Treasury Bills - Issue No.83</b> اذونات الخزينة الحكومية اثنا عشر شهرا - الإصدار رقم 83	TB1Y210722	BHD 100,000,000	1.750%	BD 1	22-Jul-21	26-Jul-21	21-Jul-22
<b>6 Months Treasury Bills - Issue No.1871</b> اذونات الخزينة الحكومية ستة أشهر - الإصدار رقم 1871	TB6M300122	BHD 35,000,000	1.510%	BD 1	01-Aug-21	02-Aug-21	30-Jan-22
<b>Short Term Islamic Lease ( Ijarah) Sukuk - Issue SL/192</b> صكوك التأجير الإسلامية القصيرة الأجل - الإصدار SL/192	IJ6M030222	BHD 26,000,000	1.510%	BD 1	05-Aug-21	08-Aug-21	03-Feb-22
<b>12 Months Treasury Bills - Issue No.84</b> اذونات الخزينة الحكومية اثنا عشر شهرا - الإصدار رقم 84	TB1Y250822	BHD 100,000,000	1.710%	BD 1	26-Aug-21	29-Aug-21	25-Aug-22
<b>6 Months Treasury Bills - Issue No.1875</b> اذونات الخزينة الحكومية ستة أشهر - الإصدار رقم 1875	TB6M270222	BHD 35,000,000	1.490%	BD 1	29-Aug-21	30-Aug-21	27-Feb-22
<b>Short Term Islamic Lease ( Ijarah) Sukuk - Issue SL/193</b> صكوك التأجير الإسلامية القصيرة الأجل - الإصدار SL/193	IJ6M100322	BHD 26,000,000	1.490%	BD 1	09-Sep-21	12-Sep-21	10-Mar-22
<b>12 Months Treasury Bills - Issue No.85</b> اذونات الخزينة الحكومية اثنا عشر شهرا - الإصدار رقم 85	TB1Y220922	BHD 100,000,000	1.660%	BD 1	23-Sep-21	26-Sep-21	22-Sep-22
<b>6 Months Treasury Bills - Issue No.1879</b> اذونات الخزينة الحكومية ستة أشهر - الإصدار رقم 1879	TB6M270322	BHD 35,000,000	1.430%	BD 1	26-Sep-21	27-Sep-21	27-Mar-22

# YEARLY TRADING BULLETIN

## نشرة التداول السنوية

# 2021



### T-Bills

### أذونات الخزينة

T-Bills - Sukuk / Issuer	Symbol Code	Size	Discount Rate	Face Value	Date/التاريخ		
اسم الأذونات - الصكوك / جهة الإصدار	رمز الإذن	حجم الإصدار	سعر الفائدة/العائد	القيمة الاسمية	Issuance الإصدار	Listing الإدراج	Due الاستحقاق
<b>3 Months Treasury Bills - Issue No.1881</b> اذونات الخزينة الحكومية ثلاثة أشهر - الإصدار رقم 1881	TB3M050122	BHD 70,000,000	1.400%	BD 1	06-Oct-21	07-Oct-21	05-Jan-22
<b>Short Term Islamic Lease ( Ijarah) Sukuk - Issue SL/194</b> صكوك التأجير الإسلامية القصيرة الأجل - الإصدار SL/194	IJ6M070422	BHD 26,000,000	1.430%	BD 1	07-Oct-21	10-Oct-21	07-Apr-22
<b>3 Months Treasury Bills - Issue No.1882</b> اذونات الخزينة الحكومية ثلاثة أشهر - الإصدار رقم 1882	TB3M190122	BHD 70,000,000	1.420%	BD 1	20-Oct-21	21-Oct-21	19-Jan-22
<b>12 Months Treasury Bills - Issue No.86</b> اذونات الخزينة الحكومية اثنا عشر شهرا - الإصدار رقم 86	TB1Y201022	BHD 100,000,000	1.650%	BD 1	21-Oct-21	24-Oct-21	20-Oct-22
<b>3 Months Treasury Bills - Issue No.1883</b> اذونات الخزينة الحكومية ثلاثة أشهر - الإصدار رقم 1883	TB3M260122	BHD 70,000,000	1.400%	BD 1	27-Oct-21	28-Oct-21	26-Jan-22
<b>3 Months Treasury Bills - Issue No.1884</b> اذونات الخزينة الحكومية ثلاثة أشهر - الإصدار رقم 1884	TB3M020222	BHD 70,000,000	1.400%	BD 1	03-Nov-21	04-Nov-21	02-Feb-22
<b>Short Term Islamic Lease ( Ijarah) Sukuk - Issue SL/195</b> صكوك التأجير الإسلامية القصيرة الأجل - الإصدار SL/195	IJ6M050522	BHD 26,000,000	1.430%	BD 1	04-Nov-21	07-Nov-21	05-May-22
<b>6 Months Treasury Bills - Issue No.1885</b> اذونات الخزينة الحكومية ستة أشهر - الإصدار رقم 1885	TB6M080522	BHD 35,000,000	1.450%	BD 1	07-Nov-21	08-Nov-21	08-May-22
<b>3 Months Treasury Bills - Issue No.1886</b> اذونات الخزينة الحكومية ثلاثة أشهر - الإصدار رقم 1886	TB3M090222	BHD 70,000,000	1.440%	BD 1	10-Nov-21	11-Nov-21	09-Feb-22
<b>3 Months Treasury Bills - Issue No.1887</b> اذونات الخزينة الحكومية ثلاثة أشهر - الإصدار رقم 1887	TB3M230222	BHD 70,000,000	1.480%	BD 1	24-Nov-21	25-Nov-21	23-Feb-22
<b>12 Months Treasury Bills - Issue No.87</b> اذونات الخزينة الحكومية اثنا عشر شهرا - الإصدار رقم 87	TB1Y241122	BHD 100,000,000	1.660%	BD 1	25-Nov-21	28-Nov-21	24-Nov-22
<b>6 Months Treasury Bills - Issue No.1888</b> اذونات الخزينة الحكومية ستة أشهر - الإصدار رقم 1888	TB6M290522	BHD 35,000,000	1.630%	BD 1	28-Nov-21	29-Nov-21	29-May-22
<b>3 Months Treasury Bills - Issue No.1889</b> اذونات الخزينة الحكومية ثلاثة أشهر - الإصدار رقم 1889	TB3M020322	BHD 70,000,000	1.480%	BD 1	01-Dec-21	02-Dec-21	02-Mar-22
<b>3 Months Treasury Bills - Issue No.1890</b> اذونات الخزينة الحكومية ثلاثة أشهر - الإصدار رقم 1890	TB3M090322	BHD 70,000,000	1.460%	BD 1	08-Dec-21	09-Dec-21	09-Mar-22
<b>Short Term Islamic Lease ( Ijarah) Sukuk - Issue SL/196</b> صكوك التأجير الإسلامية القصيرة الأجل - الإصدار SL/196	IJ6M090622	BHD 26,000,000	1.630%	BD 1	09-Dec-21	13-Dec-21	09-Jun-22



# YEARLY TRADING BULLETIN

## نشرة التداول السنوية

# 2021



### T-Bills

### أذونات الخزينة

T-Bills - Sukuk / Issuer	Symbol Code	Size	Discount Rate	Face Value	Date/التاريخ		
اسم الأذونات - الصكوك / جهة الإصدار	رمز الإذن	حجم الإصدار	سعر الفائدة/العائد	القيمة الاسمية	Issuance الإصدار	Listing الإدراج	Due الاستحقاق
<b>3 Months Treasury Bills - Issue No.1891</b> اذونات الخزينة الحكومية ثلاثة أشهر - الإصدار رقم 1891	TB3M230322	BHD 70,000,000	1.470%	BD 1	22-Dec-21	23-Dec-21	23-Mar-22
<b>12 Months Treasury Bills - Issue No.88</b> اذونات الخزينة الحكومية اثنا عشر شهرا - الإصدار رقم 88	TB1Y221222	BHD 100,000,000	1.710%	BD 1	23-Dec-21	26-Dec-21	22-Dec-22
<b>6 Months Treasury Bills - Issue No.1892</b> اذونات الخزينة الحكومية ستة أشهر - الإصدار رقم 1892	TB6M260622	BHD 35,000,000	1.670%	BD 1	26-Dec-21	27-Dec-21	26-Jun-22
<b>3 Months Treasury Bills - Issue No.1893</b> اذونات الخزينة الحكومية ثلاثة أشهر - الإصدار رقم 1893	TB3M300322	BHD 70,000,000	1.450%	BD 1	29-Dec-21	30-Dec-21	30-Mar-22

# YEARLY TRADING BULLETIN

## نشرة التداول السنوية

# 2021



### Mutual Funds

صناديق الاستثمار

Fund Name	Issue Manager	صافي قيمة الموجودات NAV	Type	النوع	الجهة المصدرة	اسم الصندوق	
NBK GULF EQUITY FUND	NBK Gulf Equity Funds Company B.S.C ©	USD 2.17	Open-End	مفتوح	ر.ب (مقفل)	ركة صندوق إن بي كي للأسهم الخليجية ش. م.ب (مقفل)	صندوق الوطني للأسهم الخليجية
NBK QATAR EQUITY FUND	NBK Gulf Equity Funds Company B.S.C ©	USD 1.96	Open-End	مفتوح	ر.ب (مقفل)	ركة صندوق إن بي كي للأسهم الخليجية ش. م.ب (مقفل)	صندوق الوطني للأسهم القطرية
Markaz Arabian Fund	Markaz Arabian Fund Company B.S.C ©	USD 5.12	Open-End	مفتوح	ر.ب (مقفل)	شركة صندوق المركز العربي ش. م.ب (مقفل)	صندوق المركز العربي